

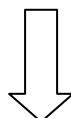
1 電子黒板の機能と活用モデル

(1) 電子黒板の主な機能

電子黒板でできることは、特に次の3点が挙げられる。(『電子黒板活用ガイド』電子黒板活用効果研究協議会著より引用、一部改編)

操作

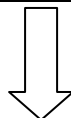
画面上で直接操作ができる



生徒の視線を集中させることができる
興味・関心を引きつけることができる

書き込み

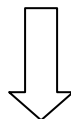
画面に直接書き込みができる



意図的に大事な部分を示すことができる

保存

画面の内容を保存、再生できる



学習内容を振り返ることができる
前の内容と容易に比較できる